

MoveMaster liukualustaa käytetään potilaan siirtämiseen sängyn ja pyörätuolin tai suihkutuolin välillä. MoveMaster on liukualusta, jossa on kolme kahvaa. Kahvoista yksi on muita pidempi. Monipuoliset otemahdollisuudet ja tuotteen muotoilu helpottavat avustajan työskentelyä siirtotilanteissa.

MoveMaster liukualusta on osa siirtämisen apuvälineiden tuoteperhettä. Liukualustan mallin ja materiaalin valintaan vaikuttavat potilaan toimintakyky ja tilanteet, joissa tuotetta käytetään.

RoMedic tuotteet muodostavat SystemRoMedic konseptin, jossa henkilön siirtäminen nähdään kokonaisvaltaisena asiana. SystemRoMedic koostuu neljästä siirtymiskategoriasta: siirtäminen, oikean asennon löytäminen, tuenta ja nostaminen.



## Toiminnan tarkastus

### Silmämääräinen tarkastus

Tarkasta tuotteen kunto ja toiminta säännöllisesti. Tuote tulee tarkastaa joka pesukerran jälkeen. Tarkasta, että tuotteen kangas ei ole kulunut, vahingoittunut tai haalistunut. Mikäli tuotteessa on havaittavissa kulumista, se tulee poistaa käytöstä.

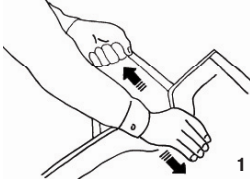


## Lue aina käyttöohje

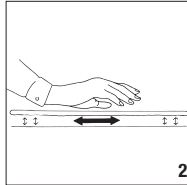
Lue aina kaikkien siirtämistuotteiden käyttöohje ennen tuotteen käyttöönottoa. Opettele käyttämään tuotetta huolella käytännön tilanteissa.



## MoveMaster liukualustan toiminnallinen testaus



1

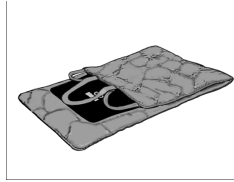


2

Tarkasta MoveMaster liukualustan saumat ja kestävyys vetämällä kahvoista (1).

Liuttamalla MoveMaster liukualustaa tasaisella pinnalla, huomaa, kuinka hyvät liukumisominaisuudet siinä on.

## MoveMaster liukualusta käyttäminen



1



2

1. MoveMaster liukualusta on kitkaa vähentävä siirtämisen apuväline, jota voidaan käyttää yhdessä EasyGlide liukulaudan kanssa siirryttäessä istuma-asennossa. MoveMaster liukualusta taitetaan kaksinkerroin, jotta sen liukupinnat saadaan päällekkäin. Näin helpotetaan siirtoa liukulaudan tai muun alustan päällä.



3



4

2. 3. Aseta MoveMaster liukualusta potilaan alle joko käsin tai EasyGlide liukulaudan avulla. EasyGlide liukulaudaa voidaan käyttää "siltana" sängyn/pyörätuolin/suihkuhuolion välillä. Kallista potilasta hieman itsestäsi poispäin, kun asetat MoveMaster liukualustan paikoilleen. Itse siirron aikana potilasta kallistetaan siirrettävään suuntaan, jotta istuinkyhmyjen alla olisi vähemmän painetta ja näin potilasta on helpompi siirtää.

4. Kun poistat MoveMaster liukualustan potilaan alta, kallista potilasta itsestäsi poispäin, pidä kiinni liukualustan yleimmästä liepeestä ja vedä alemmasta itseäsi kohti.

## Materiaali:

Polyamidi, polyeteeni

## Tuotteen hoito:

Tutustu hoito-ohjeisiin, jotka löytyvät tuoteselosteesta.



Älä käytä huhteluainetta. Taatakseen tuotteelle mahdollisimman pitkän käyttöiän, kuivata tuote vapaasti ripustaen tai rumpukuivaa matalassa lämpötilassa.

Mikäli haluat kysyä jotain tuotteesta, ota yhteyttä valtuutettuun RoMedic jälleenmyyjään (Respecta Oy). Tuotteen turvallisen käytön takaamiseksi sinulla tulee aina olla päivitetty versio käyttöohjeesta. Uusimman käyttöohjeen saat valtuutetulta jälleenmyyjältä (Respecta Oy). Käyttöohjeen voi ladata osoitteesta [www.romedic.com](http://www.romedic.com)

RoMedic AB

Veddestav. 15, Box 640

SE-175 27 Järfälla

SWEDEN

Tel: +46 (0)8-594 773 33

Fax: +46 (0)8-594 773 44

Internet: [www.romedic.com](http://www.romedic.com)

E-mail: [office@romedic.com](mailto:office@romedic.com)

**RoMedic**<sup>®</sup>  
A company in the Handicare Group