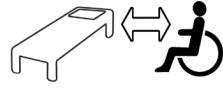
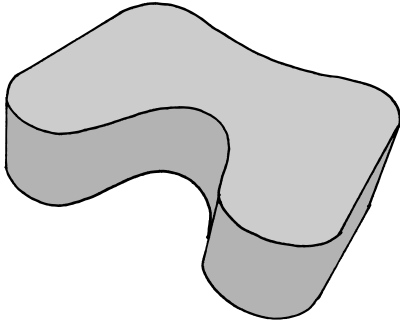


# FootStool

SystemRoMedic™



Tuotenro	Korkeus
8090	10 cm
8095	5 cm

FootStoolia käytetään polvien nostamiseksi ylemmäksi niin, että siirto istuvassa asennossa sängystä pyörätuoliin voidaan tehdä turvallisemmin ja helpommin. Koroke antaa myös hyvän tuen jalkojen alle wc-käyntien aikana tai siirroissa taaemmaksi tuolissa. FootStool on valmistettu umpisolumateriaalista, mikä helpottaa sen puhdistamista.

SystemRoMedic on sarja erilaisia siirtoapuvälineitä. Apuvälineiden valinta riippuu siirtotilanteesta sekä potilaan toimintakyvystä ja tarpeista.



## Toiminnan tarkastus

### Silmämääräinen tarkastus

Tarkasta apuvälineen kunto ja toimivuus säännöllisin väliajoin. Tarkasta tuote aina pesun jälkeen. Varmista, että saumat ja materiaali ovat ehjät. Varmista, ettei materiaali ole kulunut tai haalistunut. Mikäli tuotteessa havaitaan vaurioita, se on vaihdettava uuteen.



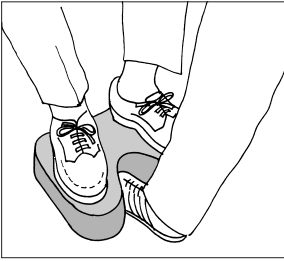
## Lue aina käyttöohje

Lue aina huolellisesti kaikkien siirrossa käytettävien välineiden käyttöohjeet.

Säilytä ohje tuotteen käyttäjien saatavilla.

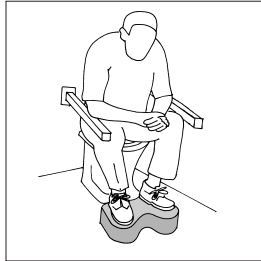
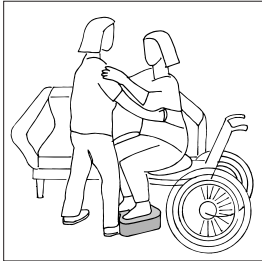
Älä jätä potilasta yksin missään siirtotilanteen vaiheessa.

## FootStoolin asettaminen

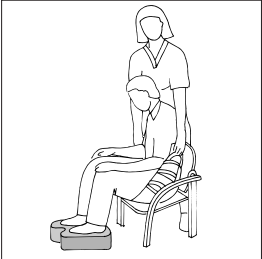


Aseta FootStool potilaan jalkojen alle, kun hän istuu wc-istuimella tai pyörätuolissa. FootStoolin etuosassa on syvennys jalalle, jotta hoitaja voi asettaa jalkansa mahdollisimman lähelle koroketta. Myös takana on pieni syvennys, joka helpottaa asettamista lähelle wc-istuinta.

## FootStoolin käyttö



FootStoolia käytetään muiden apuvälineiden, kuten EasyBelt/FlexiBelt-siirto- ja talutusvyön, EasyGlide-liukulaudan ja SitWalk-nostovyön, kanssa helpottamaan potilaan siirtoa paikasta toiseen tai sijoittamiseen esimerkiksi taaemmaksi istuimella. Kun polvet nousevat ylemmäksi, myös reidet irtaavat hieman alustasta, mikä vähentää kitkaa ja helpottaa siirtämistä.



## Materiaalit:

Polyeteeni

## Hoito-ohje:

Puhdista astianpesuaineella tai desinfiointiaineella. Pyyhi kuivaksi kankaalla.

Huom: Älä altista tuotetta voimakkaalle paineelle tai iskuille. Ne voivat jättää jälkiä materiaaliin.

Mikäli haluat lisätietoa tuotteesta ja sen käytöstä, ota yhteys paikalliseen jälleenmyyjäsi. Katso täydellinen luettelo jälleenmyyjistä osoitteesta [www.handicare.com](http://www.handicare.com). Varmista aina, että sinulla on käyttöohjeesta oikea versio. Uusimman käyttöohjeen voit ladata osoitteesta [www.handicare.com](http://www.handicare.com).

Handicare AB

Veddestav. 15. Box 640  
SE-175 27 Järfälla  
SWEDEN

Tel: +46 (0)8 -557 62 200  
Fax: +46 (0)8-557 62 299

Internet: [www.handicare.com](http://www.handicare.com)  
E-mail: [info@handicare.se](mailto:info@handicare.se)

